

TRATAMIENTO HOMEOPÁTICO EN PACIENTE GERIÁTRICO CANINO DURANTE LA PANDEMIA DEL COVID-19.

Mayo 25, 2021



Foto 1. Nico, paciente geriátrico de 14 años de edad, macho, de raza mestiza.

Por: Diana Carolina Osorio Hernández, MVH
Universidad de la Salle, Instituto Colombiano de Homeopatía Luis G. Páez
Directora Clínica Veterinaria Homeovet

Introducción

La homeopatía veterinaria es una alternativa terapéutica que ofrece resultados significativos a la hora de evaluar clínicamente a los animales tratados. Las bondades que le aporta al paciente son innumerables empezando por el restablecimiento del estado anímico, seguido por la corrección de la sintomatología, el restablecimiento de las funciones vitales y el mejoramiento de la disfunción orgánica a través del impulso que esta medicina le brinda a la energía vital.

Esta medicina científica con doctrina, filosofía y terapéutica propias, se ha ganado un lugar importante en las opciones terapéuticas para el tratamiento de las enfermedades de los animales de compañía y ha revolucionado a la medicina veterinaria por sus excelentes resultados.

La posibilidad de que una sola sustancia sea capaz de globalizar y reorganizar la totalidad de un organismo, sin afectar ningún órgano y/o sistema parece increíble, sin embargo, siempre que la homeopatía veterinaria ha sido sometida a experimentación, se ha ganado el lugar privilegiado que le corresponde en virtud de sus resultados.

Contenido

Durante la práctica clínica es frecuente recibir en la consulta de los pequeños animales, pacientes aquejados por diversas patologías, que a veces se manifiestan de manera simultánea; así en determinados individuos con características muy particulares, encontrando en varias oportunidades que los tratamientos convencionales parecen contraindicados.

Es el caso de Nico, HC# 1777, un paciente geriátrico atendido de manera domiciliaria durante la pandemia de Covid-19 por la clínica veterinaria Homeovet, en Bogotá D.C., Colombia.

Nico es un canino macho, de raza mestiza, de 14 años de edad, procedente de casa de familia y con únicos tutores quienes lo han cuidado toda su vida, llega a consulta con antecedentes crónicos de ceguera bilateral desde los cinco años producto de una catarata que sin causa determinada se generó en el ojo derecho y luego afectó el ojo izquierdo, también sufre padecimientos digestivos, hepáticos y pérdida de audición progresiva.

Durante la consulta se establece que el animal estaba aquejado por diversas patologías, algunas crónicas de tipo ocular, digestivo, hepático y auditivo; y otras agudas de corte neurológico, renal y bronquial.

Al iniciar el tratamiento también se revela que Nico padece de Neosporosis Canina, enfermedad que habitualmente se trata con antibioticoterapia por vía oral durante un periodo mínimo de treinta días; sin embargo, las sustancias que habitualmente se utilizan para combatir esta patología, como la Clindamicina, la Sulfa trimetoprima

y la Pirimetamina están contraindicadas en casos donde pre-exista insuficiencia hepática y renal. ¹

En el tratamiento convencional para la insuficiencia renal está indicada la terapia con Epoetina para la anemia. ² También debe administrarse por vía oral geles conjugantes de fosfato que contengan hidróxido de aluminio, cimetidina (5mg/kg) vía oral 3-4 veces/día, bicarbonato de sodio vía oral si hay acidosis y multivitaminas B vía oral, eritropoyetina recombinante o los esteroides anabólicos como la oximetolona y la nandrolon. En algunos casos se recomienda la transfusión de sangre y la hemodiálisis. ³

Por su parte, el tratamiento alopático para la bronquitis canina consiste en la aplicación de agentes antiinflamatorios, terapia con glucocorticoides, esteroides de corta acción como la prednisona o prednisolona a dosis de (0,5 – 1mg/Kg C/12 horas durante 5 – 7 días y broncodilatadores, antibióticos, agentes antitusivos y terapia adicional.⁴

El tratamiento convencional de sostén para la congestión e insuficiencia hepática corresponde al uso de terapias específicas según proceda. Por ejemplo, el uso de antibióticos junto a coleréticos, agentes antifibróticos y dietas bajas en proteína están indicadas. La fluidoterapia y los sueros de elección son isotónicos y limitados en contenido de lactato. Cloruro de potasio (15-20 meq/lit). También sueros glucosados 5% - 10%. ⁵

Como podemos apreciar, el tratamiento convencional exige en su mayoría que el paciente tenga la vía digestiva saludable, para la correcta asimilación de los medicamentos. En consecuencia y con base en la información ya referida sobre el tratamiento alopático, para el caso particular del canino Nico se concluye que la terapia tradicional resultaba inviable.

Es aquí cuando la homeopatía veterinaria se convierte en la mejor opción de tratamiento, principalmente por su cualidad característica de tratar la totalidad sintomática del paciente a través de una sola sustancia, la cual es muy bien tolerada por ser de origen natural y al estar diluida y dinamizada por una parte disminuye el riesgo de toxicidad y por la otra exacerba sus virtudes medicinales.

¹ Ver: Neosporosis en caninos y bovinos diagnóstico y tratamiento, artículo revista veterinaria. Tabla 1. Uso de antibióticos contra Neospora Caninum en perros. Perez, D.C; Rojas, O.J. Argentina, 2021.

² Ver: Guía Servet de Manejo Clínico, Enfermedad renal crónica, Carmen Maria Pineda Martos, Ignacio Lopez Villalba, 1ra edición, Editorial Servet, grupo Asis Biomédica SL. 2020, Pág., 82.

³ Ver: Enfermedades en perros y gatos, grupo latino editores SAS, 1ra edición, 2012, Pág. 145.

⁴ Ver: Medicina respiratoria clínica en el perro y en el gato. Lynelle R. Johnson. Editorial Multimédica. Ediciones Veterinarias. Barcelona, España. 2011. Pág. 127.

⁵ Ver: Manual Merk de Veterinaria, editorial Océano, 6ta edición, Barcelona, España, 2007, Pág. 374; y Enfermedades en perros y gatos, grupo latino editores SAS, 1ra edición, 2012, Pág. 112.

La primera consulta con el perro se realiza el 25 de mayo de 2021, los tutores refieren que adicionalmente a los problemas ya enunciados, desde 2020 el canino presenta episodios de vomito de color amarillo y manifiestan que el 16 de mayo de 2021 durmió en la cama de la cuidadora, pero al levantarse sufrió pérdida del equilibrio y empezó “a irse sobre el lado derecho de su cuerpo, haciendo círculos de forma repetitiva”.



Foto 2. Los propietarios refieren que desde 2020 Nico presenta episodios frecuentes de vomito color amarillo.

Nico fue trasladado a una veterinaria en donde le practicaron exámenes en sangre y encontraron que continuaba con insuficiencia hepática y para ese momento también presentaba insuficiencia renal.

Como tratamiento le ordenaron recibir por vía oral prednisolona tabletas 5 mg $\frac{1}{2}$ tableta c/12 horas durante 7 días y una suspensión a base de extracto de cynara, cloruro de colina y extracto hepático como hepatoprotector vía oral 0,4 ml c/12 horas durante 10 días.

Sin embargo, el tratamiento prescrito no resolvió la sintomatología que aquejaba al animal y los tutores buscan el consejo de un familiar que trata a su perro con homeopatía, quien recomienda llevarlo a la clínica veterinaria Homeovet.

Al llegar a la clínica veterinaria Homeovet se hace el debido interrogatorio a los tutores y se evalúa al canino, se evidencia que viene con un estado mental alterado con inquietud y ansiedad exacerbadas que pueden llegar a la agresividad si se lo contradice, tiene el deseo sexual aumentado y presenta impulsos constantes de 'montar' a un niño con quien convive.

Adicionalmente se observa síndrome vestibular, el cual se descarta que sea causado por otitis interna, la frecuencia cardiaca que registra es de 84 Lat/min, pulso 84 Pul/min, frecuencia respiratoria 34 Res/min; se escuchan estertores en pulmón bilateral, la temperatura de la mascota es de 37 grados, presenta mucosas rosadas, el tiempo de llenado capilar no se puede tomar por su agresividad, registra un peso de 6,3 Kg.

Se trabaja con base en las pruebas diagnósticas que le habían realizado anteriormente y se sugiere realizar un par de pruebas adicionales para esclarecer la causa de la condición neurológica.

A continuación, se presenta el listado de exámenes de laboratorio realizados antes del tratamiento, el 19 y el 25 de mayo de 2021.

1. Hemograma completo.
2. Nitrógeno ureico (BUN).
3. Creatinina.
4. Fosfatasa alcalina.
5. Alanino aminotransferasa (ALT).
6. Urea.
7. Parcial de orina.
8. Serología para la detección de anticuerpos contra *Toxoplasma Gondii* (Técnica aglutinación con látex).
9. Detección anticuerpo canino IgG para *Neospora Caninum* (Técnica inmunofluorescencia indirecta).



LABORATORIO VETERINARIO - DIAGNOSTICOS NR S.A.S -

Calle 1 No. 57 - 31, Barrio Camelia - Bogota D.C.

Correo: labnancyreyes@gmail.com- facturacionlabnancyreyes@gmail.com

Fecha: 19/05/2021 06:57 pm

SEDE: Principal

Página: 1

Paciente: NICOL POODLE / ALEJANDRA GOMEZ/
Edad: 15 A Sexo: Hembra Identificación: 1784340
Teléfonos:
Empresa: CANIVET

Recepción: 178436 Sala: Canino
Fecha recepción: 19/05/2021 06:56 pm
Médico: Lina Paola Rojas

Parámetro	Resultado	Valores de referencia
Hematología		
F. Reportada: 19/05/2021 06:57 pm		
HEMOGRAMA CANINO ADULTO		
Leucocitos	** 21.5 x10 ⁹ /L	6.0 a 14.6 x10 ⁹ /L
Linfocitos	12 %	12 a 30 %
Monocitos	0 %	0 a 10 %
Neutrófilos	** 88 %	60 a 77 %
Bandas	0 %	0 a 3 %
Eosinófilos	0 %	0 a 10 %
Eritrocitos	6.2 x10 ¹² /L	5.5 a 8.5 x10 ¹² /L
Hemoglobina	138 g/L	120 a 180 g/L
Hematocrito	0.43 L/L	0.37 a 0.55 L/L
V.G.M.	89 fL	60 a 77 fL
H.C.M.	24 pg	19.5 a 25 pg
C.G.M.N.	354 g/L	320 a 360 g/L
R.D.W	13 %	13 a 15 %
Plaquetas	377 x10 ⁹ /L	200 a 600 x10 ⁹ /L
Proteínas	** 80 g/L	60 a 78 g/L
Albumina	** 59 g/L	25 a 38 g/L
Globulinas	30 g/L	24 a 40 g/L
ABSOLUTOS		
Linfocitos	2.58 x10 ⁹ /L	1.0 a 4.8 x10 ⁹ /L
Monocitos	0 x10 ⁹ /L	0.0 a 1.4 x10 ⁹ /L
Neutrófilos	** 18.92 x10 ⁹ /L	3.0 a 11.5 x10 ⁹ /L
Bandas	0 x10 ⁹ /L	0.0 a 0.3 x10 ⁹ /L
Eosinófilos	0 x10 ⁹ /L	0.0 a 0.9 x10 ⁹ /L
MORFOLOGIA ERITROCITOS		
Agregación Plaquetaria	1+	

Técnica : CH Automatizado Conf. Manual de Recuento



LABORATORIO VETERINARIO - DIAGNOSTICOS NR S.A.S -

Calle 1 No. 57 - 31, Barrio Camelia - Bogota D.C.

Correo: labnancyreyes@gmail.com- facturacionlabnancyreyes@gmail.com


Fecha: 19/05/2021 06:57 pm SEDE: Principal Página: 2

Asistente: NICOL/POODLE / ALEJANDRA GOMEZ/
Edad: 15 A Sexo: Hembra Identificación: 1784340
Teléfonos:
Empresa: CANIVET

Recepción: 178435 Sala: Canino
Fecha recepción: 19/05/2021 05:56 pm
Médico: Lina Paola Rojas

Parámetro	Resultado	Valores de referencia
Química		
Nivel de Nitrogeno Ureico (BUN) *** VALORES DE REFERENCIA*** -CANINO= 5.9 - 22.2 mg/dl -FELINO= 11.5 - 30.3 mg/dl	39.3 mg/dl	F. Reportado: 19/05/2021 06:49 pm
Creatinina Serica ** VALORES DE REFERENCIA ** - CANINO 60 - 126 µmol/L - FELINO 54 - 175 µmol/L	102.54 µmol/L	F. Reportado: 19/05/2021 06:49 pm
Fosfatasa Alcalina (FA) ** VALORES DE REFERENCIA ** - CANINO 10 - 73 UI/L - FELINO 09 - 107 UI/L RESULTADO VERIFICADO. MUESTRA LIGERAMENTE HEMOLIZADA	101.6 UI/L	F. Reportado: 19/05/2021 06:49 pm
Alanino aminotransferasa (ALT) ** VALORES DE REFERENCIA ** - CANINO 4 - 58 UI/L - FELINO 14 - 72 UI/L RESULTADO VERIFICADO. MUESTRA LIGERAMENTE HEMOLIZADA	200 U/L	F. Reportado: 19/05/2021 06:48 pm
Nivel Serico De Urea ** VALORES DE REFERENCIA ** - CANINO 2,1 - 7,91 mmol/L - FELINO 4,1 - 10,8 mmol/L RESULTADO VERIFICADO. MUESTRA LIGERAMENTE HEMOLIZADA	14.00 mmol/L	F. Reportado: 19/05/2021 06:48 pm

Lina Paola Rojas
MARIA PAOLA ROJAS
BACTERIOLOGIA



LABORATORIO VETERINARIO - DIAGNOSTICOS NR S.A.S.

Calle 1 No. 57 - 31, Barrio Camelia - Bogota D.C.

Correo: labnancyreyes@gmail.com- facturacionlabnancyreyes@gmail.com

Fecha: 19/05/2021 06:57 pm

SEDE: Principal

Paciente: NICOL/POODLE / ALEJANDRA GOMEZ/
Edad: 15 A Sexo: Hembra Identificación: 1784340
Teléfonos:
Empresa: CANIVET

Recepción: 178435
Fecha recepción: 19/05/2021 06:56 pm
Médico: Lina Paola Rojas

Página: 3

Parámetro	Resultado	Valores de referencia
Uroanálisis		
EXAMEN FISICO		
COLOR	Amarilla	
OLOR	S. G.	
ASPECTO	Claro	
pH	6.5	
DENSIDAD URINARIA	1.015	
EXAMEN QUIMICO		
GLUCOSA	negativo mmol/L	
PROTEINAS	Trace Gr/L	
CESTONAS	negativo mmol/L	
SANGRE	+ ca 10 Cel/ul	
BILIRRUBINAS	negativo umol/L	
LEUCOCITOS	negativo cel/ul	
NITRITOS	negativo	
UROBILINOGENO	Normal 0.2 umol/L	
MICROALBUMINURIA	High abnormal	
ALBUMINA	150 mg/l	
CREATINURIA	100 mg/dl	
RELACION ALBUMINA CREATINURIA	>300	
*** VALORES DE REFERENCIA ***		
< 30	Normal	
30 x 300	Abnormal	
>300	High Abnormal	
EXAMEN MICROSCOPICO		
LEUCOCITOS	0-2 por campo	
HEMATIES	3-5 por campo	
CÉLULAS EPITELIALES ESCAMOSAS	0-2 por campo	
BACTERIAS	+ coque	

F. Reportado: 19/05/2021 06:57 pm

Nombre : NICO
Especie : CANINO
Sexo : Macho
Raza : MESTIZO
Edad : 14 Años

Historia Clínica : 1777
Clínica Veterinaria : HOMEOVET
Solicitador Por : DRA DIANA OSORIO
Propietario : ALEJANDRA GOMEZ

Código : 11003
Fecha Ingreso : Mayo 25/2021
Fecha Resultado : Mayo 25/2021
Página: 1 de 1

Examen: SEROLOGIA PARA LA DETERMINACION DE ANTICUERPOS CONTRA TOXOPLASMA GONDII

RESULTADO: NEGATIVO
MUESTRA: SUERO
TECNICA: AGLUTINACION CON LATEX

INTERPRETACION
RESULTADO NEGATIVO: AUSENCIA DE ANTICUERPOS
RESULTADO POSITIVO: TITULOS INFERIORES A 1:64 DELS , SE RECOMIENDA REPETIR LA PRUEBA EN 20 DIAS , SI SE PRESENTA AUMENTO DE 3 O MAS DILUCIONES SE CONSIDERA ENFERMEDAD ACTUAL. SI AUMENTA MENOS DE 3 DILUCIONES O PERMANECE EL MISMO VALOR CORRESPONDE A ANTICUERPOS DE MEMORIA.


SANDRA CATHERINE GUZMAN MORA
Biólogo (C)
REG. S. S. 51.02546

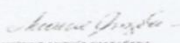
ZOO DIAGNOSTIC
LABORATORIO CLÍNICO-VETERINARIO
CRA 24 N° 63 D 70 piso 7°
Teléfonos:
(57) 1 2117965 (57) 1 2551343
Cel 310 764 90 29 - 313 397 32 05
www.zoodiagnostic.com
Bogotá - Colombia


Nombre : NICO	Historia Clínica : 1777	Código : 11003
Especie : CANINO	Clinica Veterinaria : HOMEOVET	Fecha Ingreso : Mayo 25/2021
Sexo : Macho	Solicitador Por : DRA DIANA OSORIO	Fecha Resultado : Mayo 31/2021
Raza : MESTIZO	Propietario : ALEJANDRA GOMEZ	Página: 1 de 1
Edad : 14 Años		

Examen: DETECCIÓN DE ANTICUERPO CANINO IgG PARA NEOSPORA CANINUM

RESULTADO: POSITIVO 1/16

TECNICA: Inmunofluorescencia indirecta


 YVONNE ANZICA CASTAÑEDA
INDEPENDIENTE POR ESPECIALIDAD DE
 MEDICINA VETERINARIA


ZOO DIAGNOSTIC
LABORATORIO CLÍNICO VETERINARIO
 CRA 24 N° 63 D 70 piso 7°
Telefonos:
 (57) 1 2117965 (57) 1 2551343
 Cel 310 764 90 29 - 313 397 32 05
www.zoodiagnostic.com
 Bogotá - Colombia

Listado diagnóstico

1. Trastorno del comportamiento (agresividad /éxtasis/ inquietud/ ansiedad/ masturbación/ manía)
2. Leucocitosis debida a neutrofilia.
3. Hiperalbuminemia.
4. Insuficiencia renal.
5. Insuficiencia hepática.
6. Neosporosis canina.
7. Bronquitis.
8. Ceguera bilateral.
9. Pérdida de audición bilateral.

Con la totalidad de los hallazgos clínicos y los resultados de laboratorio se realiza la repertorización homeopática y se formula el medicamento BELLADONA 30 CH en suspensión oral, 3 gotas C/6 horas (durante el día), durante 30 días, previos 7 golpes fuertes al frasco.

REPERTORIZACIÓN 1

Capítulo	Síntomas	Bell	Phos	Lach	Sulph	Lyc
MENTE	CONFIANZA-FALTA DE (En SI MISMO, INSEGURIDAD)	1	1	1	1	2
MENTE	DEMENCIA- (ver INSANIA)	2	2	1	1	
MENTE	DEMENCIA-SENIL (ver INSANIA)	1	1	1	1	
MENTE	EXTASIS- (ANIMACION)	1	3	2		
MENTE	INQUIETUD-ANSIOSA (NERVIOSISMO ANSIOSO)	2	2	1	1	3
MENTE	INSANIA- LOCURA (ver DEMENCIA)	3	2	2	2	3
MENTE	REHUSA-TOMAR la MEDICINA			3		
CABEZA	INFLAMACION-MENINGES, MENINGITIS	3	2	2	2	
CABEZA	INFLAMACION-CEREBRO, ENCEFALITIS	3	2	1	1	
VERTIGO	GIRANDO-EL GIRA a la DER.					
VERTIGO	GIRANDO-EL GIRA en un CIRCULO	1				
VERTIGO	LEVANTARSE-CAMA de	2	3	1	2	1
VERTIGO	LEVANTARSE-Después	2	2			1
OJOS	CATARATA-	1	1		3	2
VISION	PERDIDA VISION- (CEGUERA)	2	2	1	2	2
AUDICION	PERDIDA-	3	1	1	3	3

El control se recomienda a los 30 días de iniciado el tratamiento, sin embargo Nico regresa hasta el jueves 26 de agosto de 2021, pasados 90 días, por otro motivo de consulta. Los tutores refieren que después del tratamiento inicial el perro presentó una mejoría significativa y no consideraron necesario acatar la recomendación de realizar el control mensual.

Manifiestan que el nuevo motivo de consulta es que Nico amanece decaído el día lunes 23 agosto 2021, se cae de la cama, vomita de color amarillo y “no come desde hace cuatro días”.

Nuevamente se realiza el interrogatorio a los tutores y se evalúa al paciente, se observa decaimiento, a pesar de la falta de apetito en los últimos cuatro días el canino presenta aumento de peso comparativo a la primera consulta, también se evidencia mejoría en su condición neurológica (síndrome vestibular) y mejoría general de la conducta anteriormente descrita.

En la exploración física encontramos frecuencia cardiaca 68 Lat/min, pulso 68 Pul/min, frecuencia respiratoria 24 Res/min, mucosas rosadas, tiempo de llenado capilar 3 segundos (Se deja evaluar) y peso de 6,8 Kg. Se encuentra distensión y molestia a la palpación de la zona anterior abdominal.

Listado de exámenes de laboratorio después del tratamiento (26 agosto de 2021)

1. Hemograma completo.
2. Creatinina.
3. Nitrógeno ureico.
4. Urea.
5. Relación Bun/Creatinina.
6. Fosfatasa alcalina.
7. Transaminasa ALT-GPT.
8. Parcial de orina.

9. Detección de anticuerpo canino IgG para Neospora Caninun (técnica inmunofluorescencia indirecta).

Nombre : NICO	Historia Clínica : 1777	Código : 18607
Especie : CANINO	Clinica Veterinaria : HOMEOVET	Fecha Ingreso : Agosto 26/2021
Sexo : Macho	Solicitador Por : DRA DIANA OSORIO	Fecha Resultado : Agosto 26/2021
Raza : MESTIZO	Propietario : ALEJANDRA GOMEZ	Página: 1 de 1
Edad : 14 Años		

HEMOGRAMA COMPLETO				
HEMATOCRITO	53.2		32-52 %	
HEMOGLOBINA	18.2		12-18 g/dl	
HEMATIES	7.58		5.8 -10 X 10 ⁶ / ul	
LEUCOCITOS	7900		6000-14000 / ul	
INDICES ERITROCITARIOS				
V.C.M	70.2		60-70 fl	
H.C.M	24.0		20-25 pg	
C.H.C.M	34.2		31-35 %	
RECUESTO DIFERENCIAL				
	VALORES RELATIVOS	VALORES ABSOLUTOS	RELATIVOS	ABSOLUTOS
NEUTROFILOS	84	6636.00	56- 78 %	3000-12000/ul
BANDAS			0-2 %	0-300 / ul
EOSINOFILOS			2- 6 %	120-1250 /
BASOFILOS			0 %	0/ul
LINFOCITOS	14	1106.00	10-30 %	1000-5000/ ul
MONOCITOS	2	158.00	3-5 %	15-1350 /
METAMIELOCITOS				
CELULAS BLASTICAS				
			%100 LEUCOCITARIOS	
RUBRICITOS			200-400 X 10 ³	
RECUESTO DE PLAQUETAS	484 CONFIRMADO		0-1.5%	
PORCENTAJE DE RETICULOCITOS			REGENERACION MAYOR DE 1	
INDICE DE RETICULOCITOS			6.0-8.0 g/dl	
PROTEINAS PLASMATICAS	8.7			
HEMOPARASITOS				
Hemograma autorizado	con confirmacion manual de recuento diferencial leucocitario y plaquetario			

Nombre : NICO
Especie : CANINO
Sexo : Macho
Raza : MESTIZO
Edad : 14 Años

Historia Clínica : 1777
Clínica Veterinaria : HOMEOVET
Solicitador Por : DRA DIANA OSORIO
Propietario : ALEJANDRA GOMEZ

Código : 18607
Fecha Ingreso : Agosto 26/2021
Fecha Resultado : Agosto 26/2021
Página: 1 de 1

PERFIL RENAL CANINO

CREATININA 1.3 mg/dl
V.N. 0.5-1.3 mg/dl

NITROGENO UREICO 20 mg/dl
V.N. 10-26 mg/dl

UREA 42.8 mg/dl
V.N. 21.4-55.6 mg/dl

RELACION BUN/CREATININA 15.3
V.N. 5.0-20

Menor de 5.0 : Insuficiencia
hepática crónica
Mayor de 20.0 Azotemia prerenal

Equipo Auto-Chemistry Analyzer C
DIRUI
DIRUI

FOSFATASA ALCALINA 61 U/L
V.R. 8 - 76 U/L

Equipo Auto-Chemistry Analyzer C
DIRUI

TRANSAMINASA ALT- GPT 44 U/L
V.R. 6-70 U/L

Nombre : NICO	Historia Clínica : 1777	Código : 18607
Especie : CANINO	Clinica Veterinaria : HOMEOVET	Fecha Ingreso : Agosto 26/2021
Sexo : Macho	Solicitador Por : DRA DIANA OSORIO	Fecha Resultado : Agosto 26/2021
Raza : MESTIZO	Propietario : ALEJANDRA GOMEZ	Página: 1 de 1
Edad : 14 Años		

PARCIAL DE ORINA			
EXAMEN FISICO			
COLOR	AMARILLA	EXAMEN QUIMICO	
ASPECTO	LIG TURBIA	PROTEINAS	+++ 300 mg/dl
DENSIDAD	1031	GLUCOSA	NEGATIVO
pH	7.0	HEMOGLOBINA	NEGATIVO
		CUERPOS CETONICOS	NEGATIVO
		BILIRRUBINAS	+
		UROBILINOGENO	Normal
		NITRITOS	NEGATIVO
EXAMEN QUIMICO			
ANALITO	RESULTADO	VALOR DE REFERENCIA	
CREATINURIA (C) mg/dl	200	----	
MICROALBUMINURIA (A) mg/L	150	MENOR DE 10 mg/L	
RELACION MICROALBUMINA/CRATIN30-300 / ANORMAL	***	MENOR DE 30	
EXAMEN MICROSCOPICO			
LEUCOCITOS	0-2 XC	HEMATIES	
CELULAS EPITELIALES	1-2 XC	CELULAS RENALES	0-2 XC
CRISTALES	ESTRUVITAS +		FOSFATOS AMORFOS +
CILINDROS	GRANULOSOS 0-2 XC		
MOCO		GRASA	
ESPERMATOZOIDES	3-5 XC		
LEVADURAS			
BACTERIAS	+	COLORACION DE GRAM	

Nombre : NICO	Historia Clínica : 1777	Código : 18607
Especie : CANINO	Clinica Veterinaria : HOMEOVET	Fecha Ingreso : Agosto 26/2021
Sexo : Macho	Solicitador Por : DRA DIANA OSORIO	Fecha Resultado : Agosto 27/2021
Raza : MESTIZO	Propietario : ALEJANDRA GOMEZ	Página: 1 de 1
Edad : 14 Años		

Examen: DETECCION DE ANTICUERPO CANINO IgG PARA NEOSPORA CANINUM

RESULTADO: POSITIVO 1/16

TECNICA: Inmunofluorescencia indirecta

En las nuevas pruebas de laboratorio se evidencia normalidad de la leucocitosis debida a neutrofilia en el hemograma y normalidad en las pruebas renales y hepáticas, aparece un ligero proceso inflamatorio e infeccioso en la vejiga urinaria y aún persiste positivo para Neospora canis. Se le formula ARSENICUM ALBUM 30 CH suspensión oral; 3 gotas C/6 horas (durante el día), espaciar según mejoría.

Repertorización 2

ReperXav2 - Resultado Repertorización						
Capitulo	Sintomas	Ars	Phos	Bell	Pib	Puls
MENTE	INQUIETUD-(T) NOCHE	3	2	2	1	3
MENTE	IRRITABILIDAD-	3	3	3	1	3
MENTE	POSTRACION- MENTAL, AGOTAMIENTO, EXHAUSTO	1	3	3	2	2
CABEZA	INFLAMACION-MENINGES, MENINGITIS		2	3	2	
CABEZA	INFLAMACION=CEREBRO, ENCEFALITIS		2	3	1	1
CABEZA	MOVIMIENTO- De La CABEZA (ver AGITACION, ONDEANTE, TIRADA)	1		1		
CABEZA	MOVIMIENTO-ACA para ALLA, De	1				
CABEZA	MOVIMIENTO-GIRANDO AL LADO DERECHO				1	
OJOS	MOVIMIENTO-PENDULAR, De LADO a LADO (NISTAGMUS)	2				1
VISION	PERDIDA VISION- (CEGUERA)	1	2	2	2	
ESTOMAGO	APETITO-APETENCIA Sin (ver AVERSION)	1	1	1		2
ESTOMAGO	APETITO-FALTA (PERDIDA)	3	3	1	2	3
ESTOMAGO	DESEO-PAN	2		2	2	2
ESTOMAGO	INFLAMACION- GASTRITIS	3	3	3	2	1
ESTOMAGO	NAUSEA-	3	2	3	2	3
ESTOMAGO	SED-SIN	2	3	2		3
ESTOMAGO	VOMITOS--(T) MAÑANA	1	1		1	
ESTOMAGO	VOMITOS--COMER, Después	3	3	1	1	2
ESTOMAGO	VOMITOS-AMARILLO	2	3		1	
ESTOMAGO	VOMITOS-BILIS	3	3	2	2	3
ESTOMAGO	VOMITOS-BLANCOS	1		1		
ESTOMAGO	VOMITOS-COMIDA	3	3	2	2	3
ESTOMAGO	VOMITOS-ESPUMOSOS	1	1			2
GENERALES	AIRE-LIBRE >	3	2	1	1	3
GENERALES	PULSO-DEBIL	3	2	1	1	2
GENERALES	PULSO-LENTO	1	1	2	1	1

Con el paso de los días Nico recupera el estado de ánimo y el apetito hasta llegar a estar óptimo. En este momento puede decirse que se encuentra recuperado en 100% de la totalidad de sus síntomas digestivos, hepáticos, renales, y en 90% de su condición neurológica, ya que todavía persiste una ligera inclinación de la cabeza hacia el lado derecho.



Foto 3. Nico actualmente está recuperado de sus padecimientos.

Discusión

¿Es la homeopatía veterinaria una medicina que lleva a la curación de los pacientes?

Sin duda.

Conclusiones

Es pertinente seguir investigando y educando en esta ciencia médica pues redonda en beneficios para la salud humana y animal.

El cumplimiento irrestricto de las leyes de la medicina homeopática en la búsqueda de la curación genera resultados significativos.

La homeopatía veterinaria debería ser la primera opción para el tratamiento de la mayoría de las afecciones de los animales de compañía, pues incluso siendo la última; es capaz de brindar excelentes resultados y sorprender hasta a los más escépticos con sus logros respecto del bienestar y la salud de los animales de compañía, aún con los diagnósticos más graves e incluso incurables para la medicina tradicional.

Bibliografía

1. BELLO CARRILLO, Juan E. Expositores de homeopatía. Colombia. Editorial Ariana. 1978.
2. BLACKIE.,CLOSE.,ROBERTS.,WRIGHT., Clínica homeopática, Buenos Aires. Argentina. Editorial Albatros. 1993.
3. DE MEDIO, Horacio Oscar. Veterinaria Homeopática. Buenos Aires. Argentina. Editorial Kier. 1ª edición. 2004.
4. DO EGITO, Jose Laercio. Homeopatía. Contribución al estudio de la teoría miasmática. Sao Paulo. Brasil. 1980.
5. DRAIMAN, Mario. Asignatura homeopática. Buenos Aires. Argentina. 2008.
6. DETHLEFSEN, Thorbald. La enfermedad como camino. Alemania. 1983.
7. EIZAYAGA, Francisco Javier. El moderno repertorio de Kent. Buenos Aires. Argentina. Ediciones Marecel. 1979.
8. GEBAUER, Gabriel Hernán. Una nueva teoría acerca de las diluciones homeopáticas. Chile. 2002
9. GRANDGEORGE, Didier. Homeopatía para los casos agudos. Barcelona. España. Editorial Kairós. 2005
10. HAHNEMANN, Samuel. Tratado de las enfermedades crónicas y su tratamiento homeopático. Traducción al español SCHMIDT, P y KUNZLY. Paris. Francia. 1969.
11. JOUANNY,J.,CRAPANNE, J,B., DANCER, H., MASSON, J,L. Terapéutica homeopática. Posibilidades en patología crónica. Madrid. España.Ediciones Boiron. 1995
12. JOUANNY,J.,CRAPANNE, J,B., DANCER, H., MASSON, J,L. Terapéutica homeopática. Posibilidades en patología aguda. Madrid. España.Ediciones Boiron. 1995

13. KENT, James Tyler. Curso de materia médica homeopática. México. Editorial Porrúa. 2004.
14. KENT, James Tyler. Filosofía Homeopática. Buenos Aires. Argentina. 1988.
15. KENT, James Tyler. Homeopatía. Escritos menores, aforismos y preceptos. Buenos aires. Argentina. Editorial Albatros. 1981.
16. KENT, James Tyler. Materia médica homeopática. Buenos Aires. Argentina. Editorial Albatros. 1991.
17. LATHOUD, Joseph Amedee. Materia médica homeopática, Editorial Albatros. 1989. Lecciones de homeopatía. Buenos Aires. Argentina.1990.
18. MURATA, Shuji. Lecciones de homeopatía.
19. NASH, Eugene Beauharnais. Fundamentos de terapéutica homeopática. Editorial el Ateneo. 2a edición. 1979.
20. PIRRA, Raúl Gustavo. Organon del arte de curar: en búsqueda del pensamiento original de Hahnemann. Buenos aires. Argentina. Ediciones RGP. Sexta edición. 2008.
21. SANCHEZ, Coral Mateo. TORRE BLAZQUEZ, José Ramón. Homeopatía veterinaria, materia médica, casos clínicos y comentarios. Editorial Dilema, Madrid. 2006
22. SCHMIDT, Pierre. El arte de interrogar en medicina homeopática. Editorial Dilema. 1a edición. 2009.
23. SZALAY, Ione. Enfermar también es sanar. Salud, enfermedad y trascendencia. Editorial Kier, 2a edición. Buenos Aires. Argentina. 2002.
24. SILVA CABRERA, Enedina. Homeopatía veterinaria. México. Editorial impulsora de homeopatía, S.A. de C.V. 2008.
25. TAMAYO, Mario. El proceso de la investigación científica. México. Limusa Noriega Editores. 3a edición. 1999.
26. VANNIER, Leon. Compendio de materia médica homeopática. Editorial Porrúa. 13a edición. 1996.
27. VANNIER, Leon. La práctica de la homeopatía. México. Editorial Porrúa. 2a edición. 1968.
28. VIJNOVSKY, Bernardo. Traducción y comentarios del Organon de Hahnemann. Buenos Aires. Argentina. Editorial Corbitt. 1983
29. VIJNOVSKY, Bernardo. Tratado de materia médica homeopática. Buenos Aires. Argentina. 1978.

30. MINOTTI, Angel. La homeopatía cura 90 % de los enfermos. Artículo publicado en el diario BBC Mundo. Reino Unido. 2009. Extraído de: «La homeopatía cura 90% de los enfermos»
https://www.bbc.com/mundo/participe/2009/08/090828_participe_entrevista_homeopatia_sao